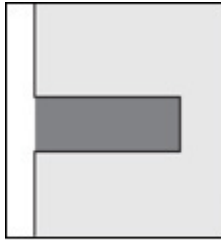
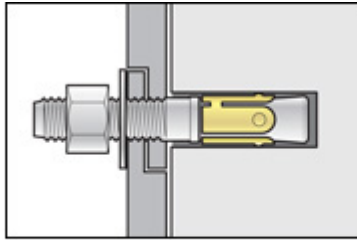


Cheville à expansion de Hilti

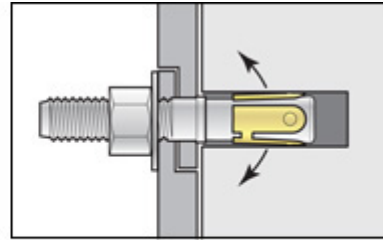
(17K20.09)



Percez un trou.



Introduisez la cheville à expansion dans le trou et installez la crémaillère.



Au fur et à mesure que vous serrez l'écrou, la cheville prend de l'expansion et s'appuie sur les parois du trou.